



ТЕРРИТОРИАЛЬНЫЙ ОРГАН
ФЕДЕРАЛЬНОЙ СЛУЖБЫ
ГОСУДАРСТВЕННОЙ СТАТИСТИКИ
ПО ВОЛОГОДСКОЙ ОБЛАСТИ

Изменение цен в различных секторах экономики Вологодской области



в апреле 2023 года



ТЕРРИТОРИАЛЬНЫЙ ОРГАН
ФЕДЕРАЛЬНОЙ СЛУЖБЫ
ГОСУДАРСТВЕННОЙ СТАТИСТИКИ
ПО ВОЛОГОДСКОЙ ОБЛАСТИ

Изменения цен в различных секторах экономики Вологодской области






Вологдастат

в апреле 2023 года

- 01 Индексы цен в различных секторах экономики
- 02 Индексы потребительских цен на отдельные группы и виды продовольственных товаров
- 03 Индексы потребительских цен на отдельные виды плодоовощной продукции
- 04 Индексы потребительских цен на отдельные группы и виды непродовольственных товаров
- 05 Индексы потребительских цен на моторное топливо
- 06 Индексы потребительских цен на отдельные группы и виды услуг
- 07 Стоимость фиксированного набора потребительских товаров и услуг
- 08 Индексы цен производителей промышленных товаров (услуг)
- 09 Индексы цен производителей сельскохозяйственной продукции
- 10 Индексы цен на продукцию (затраты, услуги) инвестиционного назначения
- 11 Индексы тарифов на грузовые перевозки



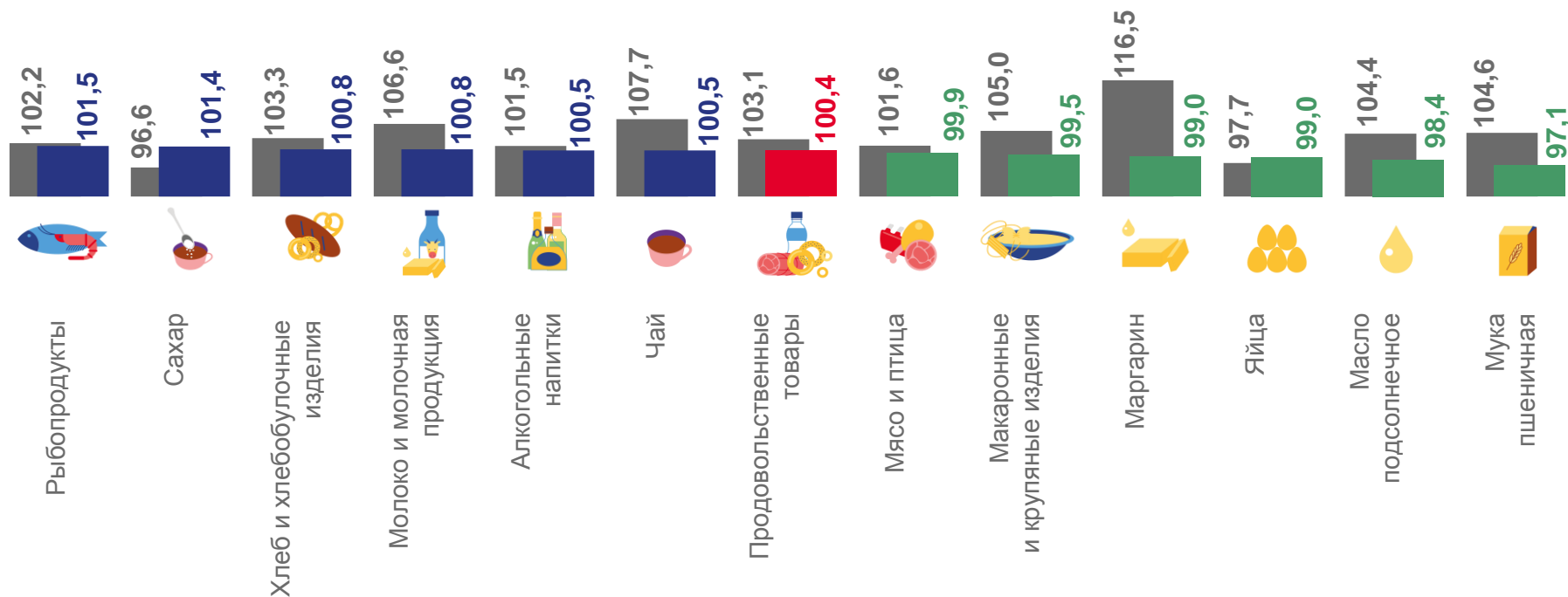
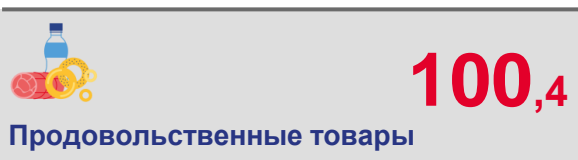
ИНДЕКСЫ ЦЕН В РАЗЛИЧНЫХ СЕКТОРАХ ЭКОНОМИКИ

| | | Апрель 2023 г. в % к марту 2023 г. | Справочно: апрель 2022 г. в % к марту 2022 г. |
|---|---|---------------------------------------|---|
| Индекс потребительских цен |  | 100,8 | 101,3 |
| Индекс цен производителей промышленных товаров (услуг) на товары, предназначенные для реализации на внутреннем рынке |  | 105,8 | 98,9 |
| Индекс цен производителей сельскохозяйственной продукции |  | 99,1 | 102,5 |
| Сводный индекс цен на продукцию (затраты, услуги) инвестиционного назначения |  | 101,1 | 101,7 |
| Индекс тарифов на грузовые перевозки |  | 100,1 | 110,1 |



ИНДЕКСЫ ПОТРЕБИТЕЛЬСКИХ ЦЕН НА ОТДЕЛЬНЫЕ ГРУППЫ И ВИДЫ ПРОДОВОЛЬСТВЕННЫХ ТОВАРОВ

Апрель 2023 г. в % к марту 2023 г.



■ Апрель 2022 г. к марту 2022 г.

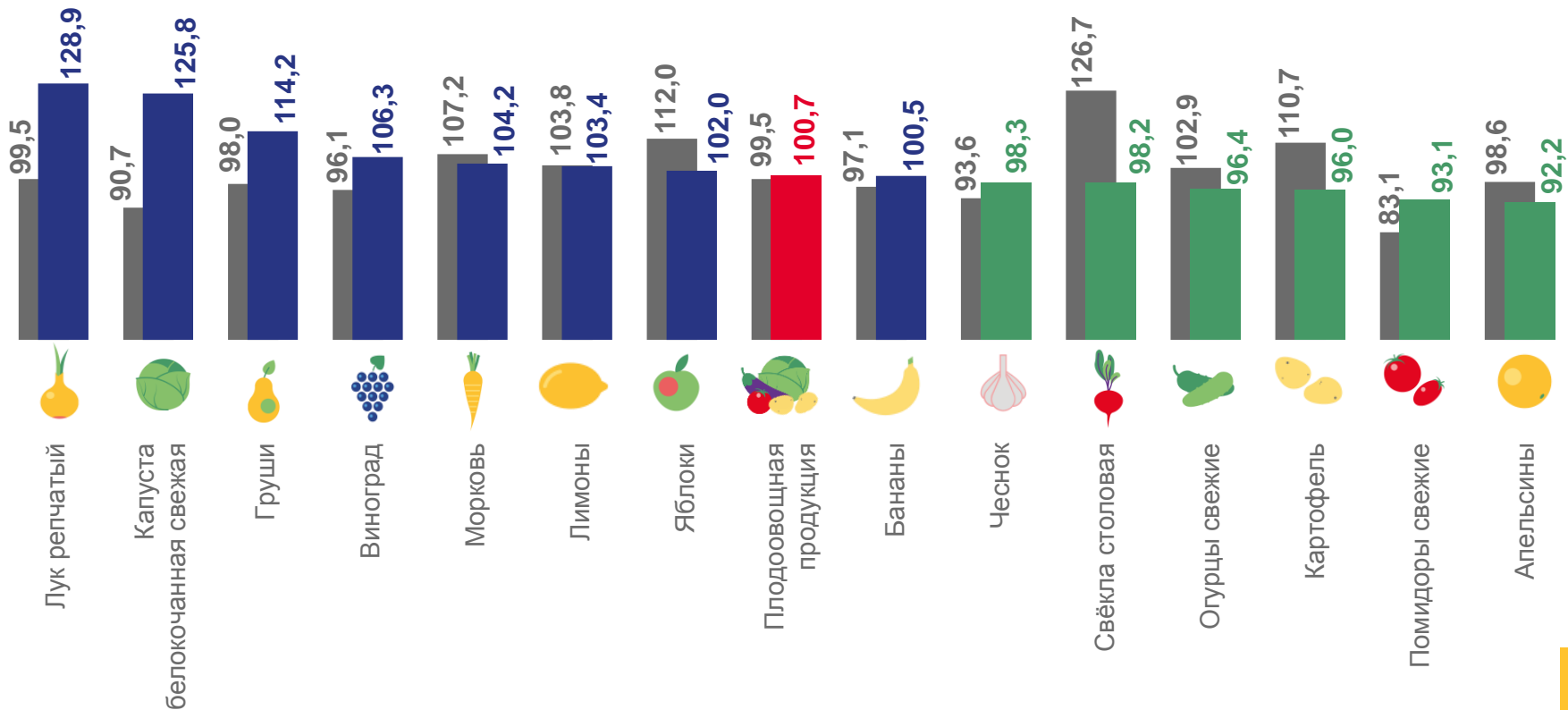
■ Апрель 2023 г. к марту 2023 г.





ИНДЕКСЫ ПОТРЕБИТЕЛЬСКИХ ЦЕН НА ОТДЕЛЬНЫЕ ВИДЫ ПЛОДООВОЩНОЙ ПРОДУКЦИИ

Апрель 2023 г. в % к марту 2023 г.



■ Апрель 2022 г. к марту 2022 г.

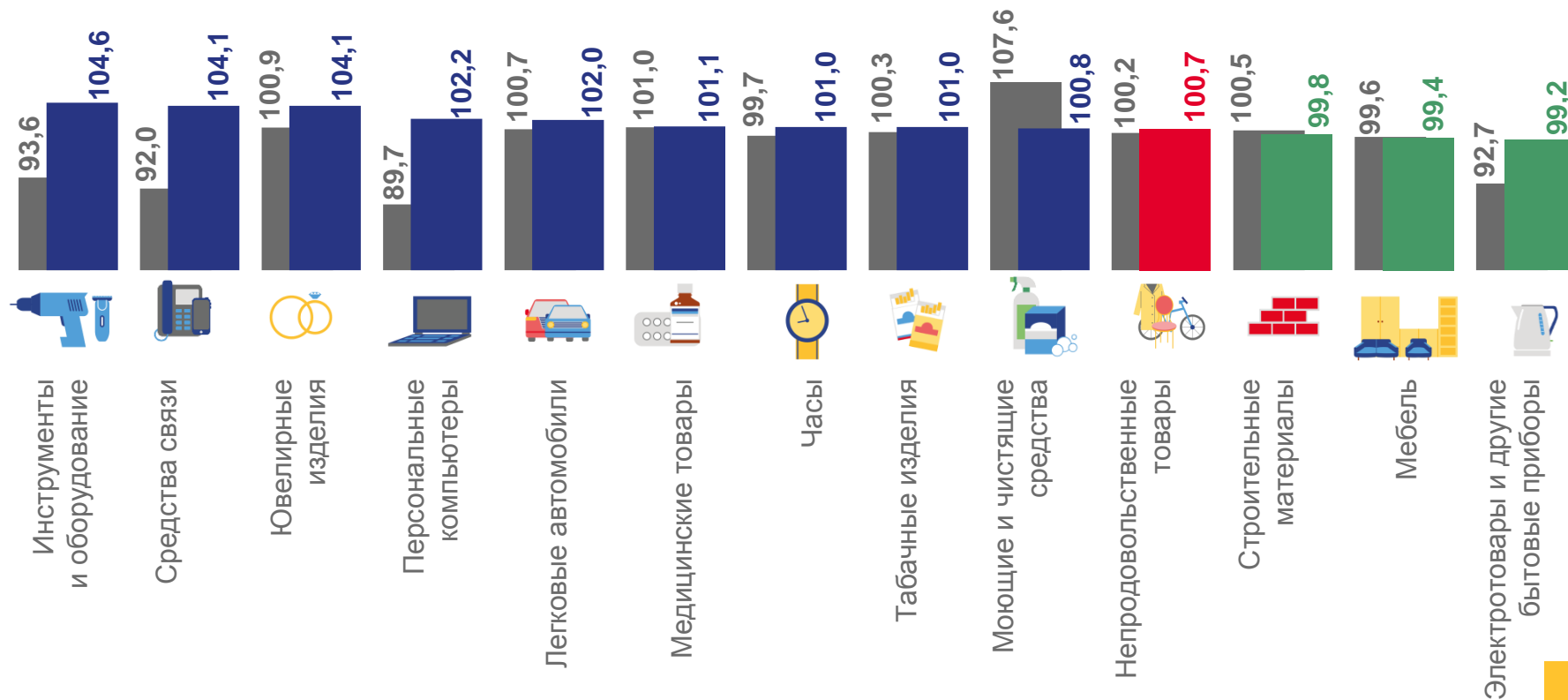

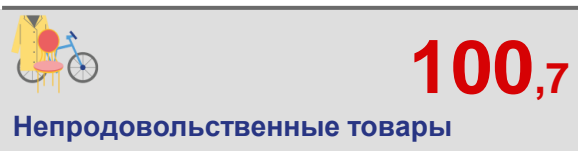
■ Апрель 2023 г. к марту 2023 г.





ИНДЕКСЫ ПОТРЕБИТЕЛЬСКИХ ЦЕН НА ОТДЕЛЬНЫЕ ГРУППЫ И ВИДЫ НЕПРОДОВОЛЬСТВЕННЫХ ТОВАРОВ

Апрель 2023 г. в % к марту 2023 г.



■ Апрель 2022 г. к марту 2022 г. ■ Апрель 2023 г. к марту 2023 г.

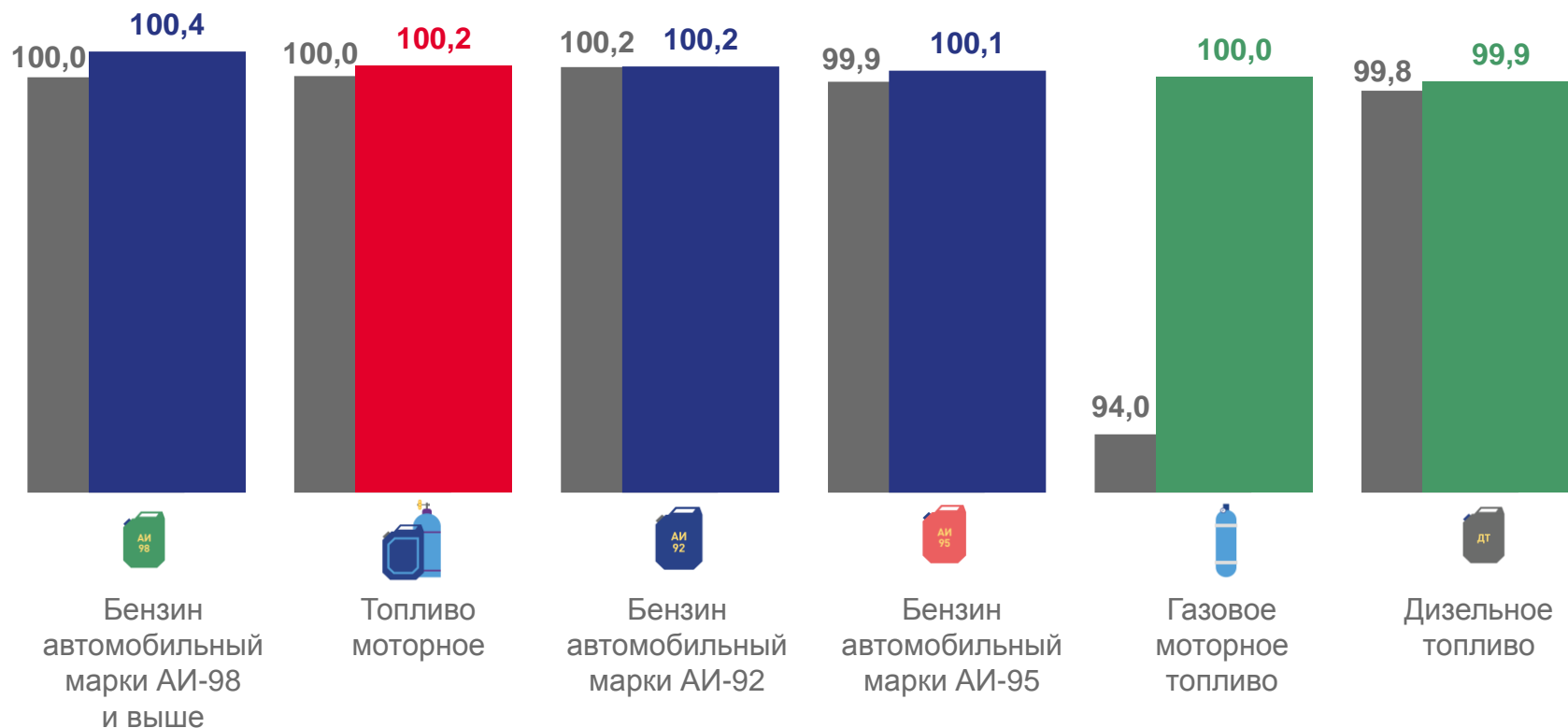




ИНДЕКСЫ ПОТРЕБИТЕЛЬСКИХ ЦЕН НА МОТОРНОЕ ТОПЛИВО

Апрель 2023 г. в % к марту 2023 г.

| | |
|--|--------------|
|  | 100,2 |
| Топливо моторное | |
|  | 100,4 |
| Бензин автомобильный марки АИ-98 и выше | |
|  | 100,2 |
| Бензин автомобильный марки АИ-92 | |
|  | 100,1 |
| Бензин автомобильный марки АИ-95 | |
|  | 100,0 |
| Газовое моторное топливо | |
|  | 99,9 |
| Дизельное топливо | |



■ Апрель 2022 г. к марту 2022 г.

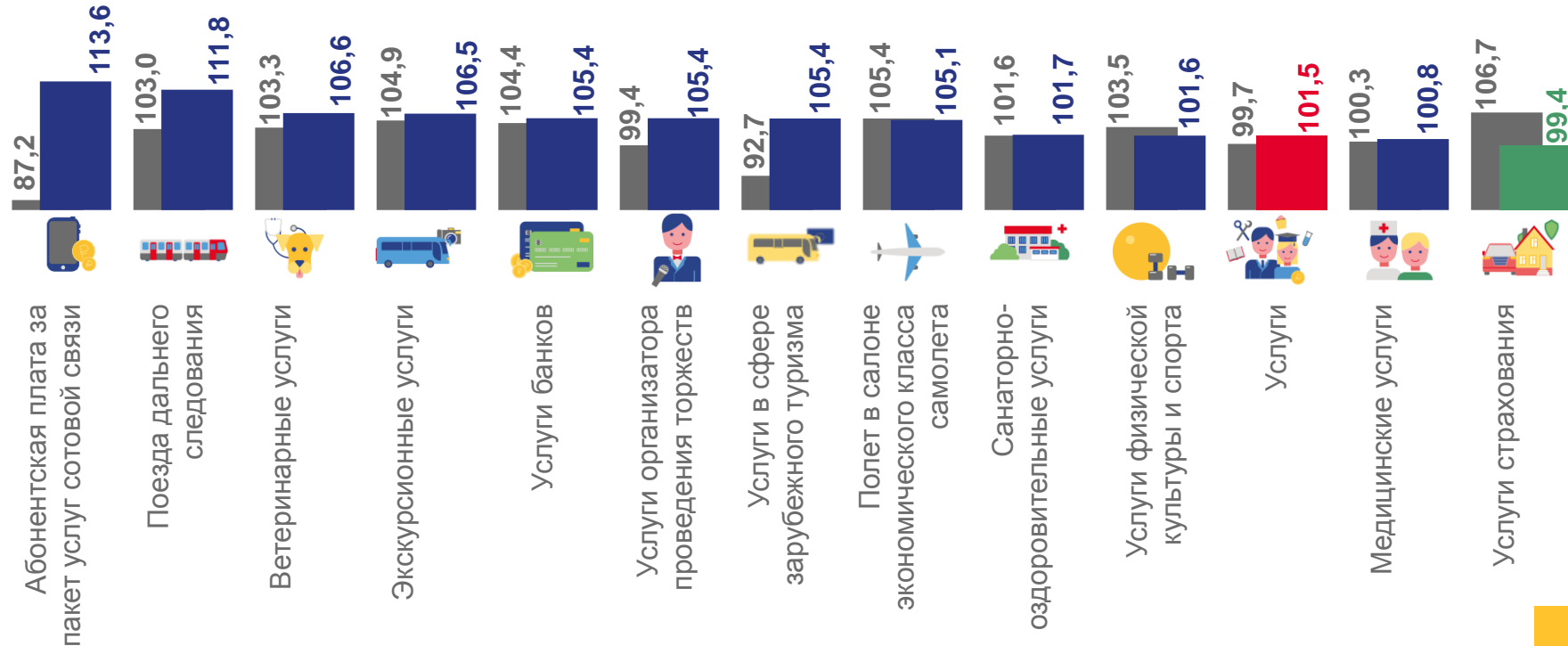
■ Апрель 2023 г. к марту 2023 г.





ИНДЕКСЫ ПОТРЕБИТЕЛЬСКИХ ЦЕН НА ОТДЕЛЬНЫЕ ГРУППЫ И ВИДЫ УСЛУГ

Апрель 2023 г. в % к марту 2023 г.



■ Апрель 2022 г. к марту 2022 г.

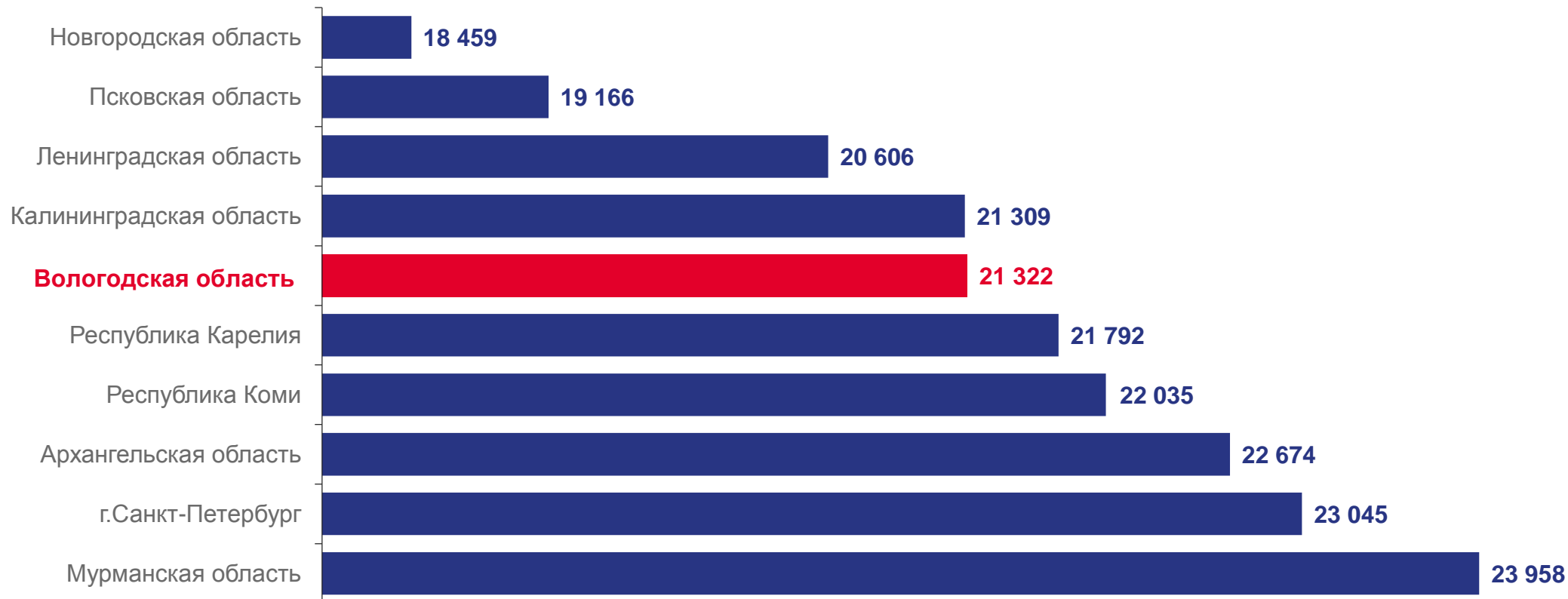
■ Апрель 2023 г. к марту 2023 г.





СТОИМОСТЬ ФИКСИРОВАННОГО НАБОРА ПОТРЕБИТЕЛЬСКИХ ТОВАРОВ И УСЛУГ ПО СУБЪЕКТАМ СЕВЕРО-ЗАПАДНОГО ФЕДЕРАЛЬНОГО ОКРУГА¹⁾

(В РАСЧЕТЕ НА МЕСЯЦ; РУБЛЕЙ)



1) Стоимость фиксированного набора потребительских товаров и услуг используется для межрегиональных сопоставлений покупательной способности населения по Российской Федерации и субъектам Российской Федерации. Исчисляется на основе единых для всех субъектов Российской Федерации объемов потребления, а так же региональных средних цен. В состав набора включены 83 наименования товаров и услуг, в том числе 30 видов продовольственных товаров, 41 вид непродовольственных товаров и 12 видов услуг.



ИНДЕКСЫ ЦЕН ПРОИЗВОДИТЕЛЕЙ ПРОМЫШЛЕННЫХ ТОВАРОВ (УСЛУГ)

Апрель 2023 г. в % к марту 2023 г.



Индекс цен производителей
промышленных товаров

105,8



Обработывающие производства

106,2



Добыча полезных ископаемых

101,1



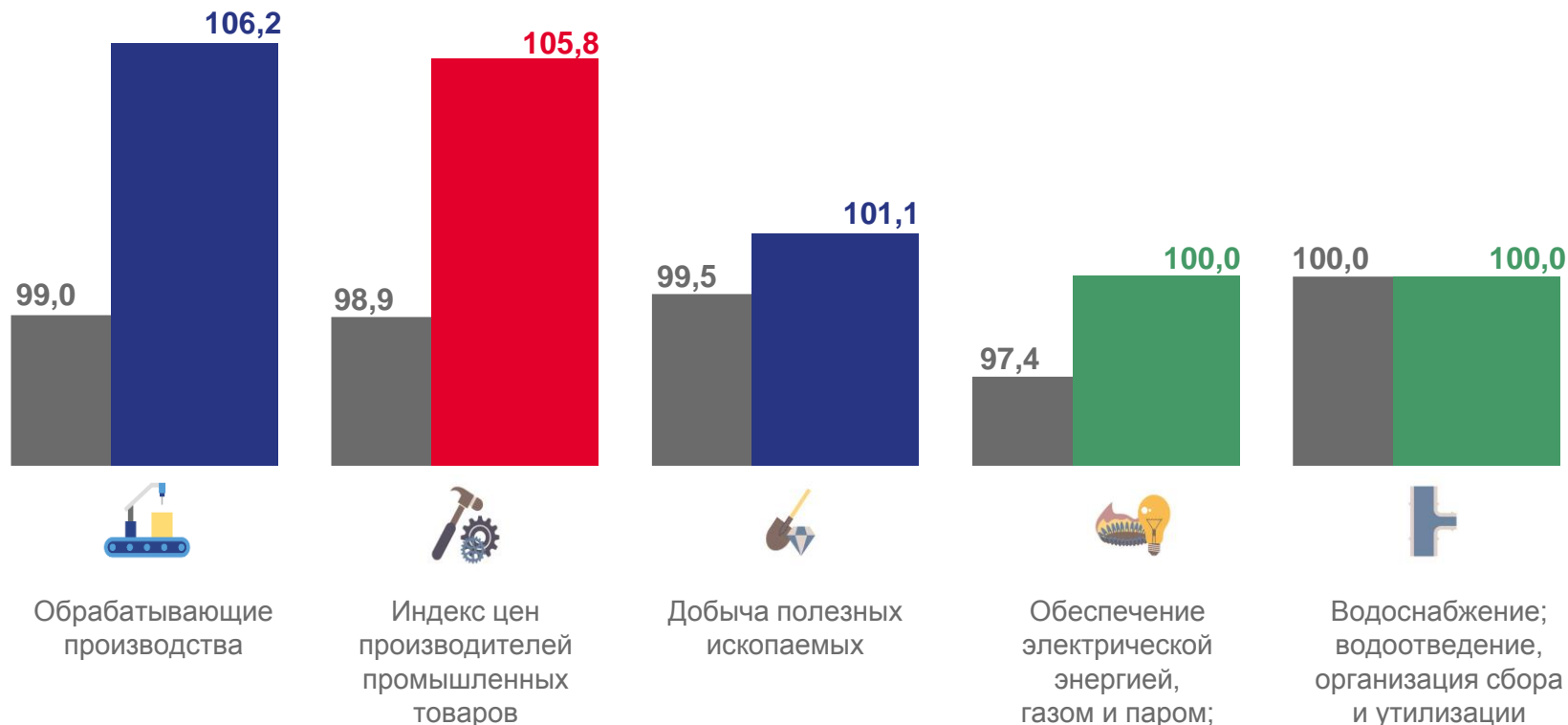
Обеспечение электрической
энергией, газом и паром;
кондиционирование воздуха

100,0



Водоснабжение; водоотведение и
организация сбора и утилизации отходов,
деятельность по ликвидации загрязнений

100,0



■ Апрель 2022 г. к марту 2022 г.

■ Апрель 2023 г. к марту 2023 г.





ИНДЕКСЫ ЦЕН ПРОИЗВОДИТЕЛЕЙ СЕЛЬСКОХОЗЯЙСТВЕННОЙ ПРОДУКЦИИ

Апрель 2023 г. в % к марту 2023 г.



99,1

Производство сельского хозяйства



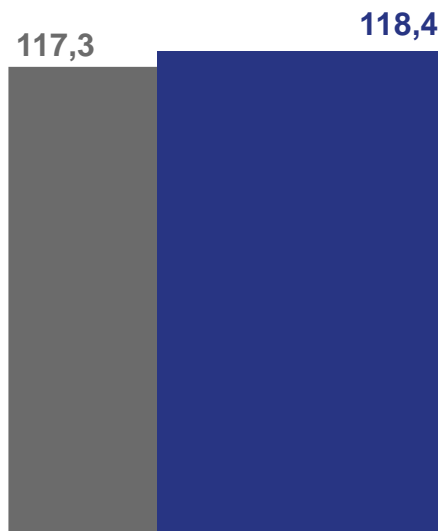
118,4

Культуры сельскохозяйственные, продукция овощеводства и садоводства

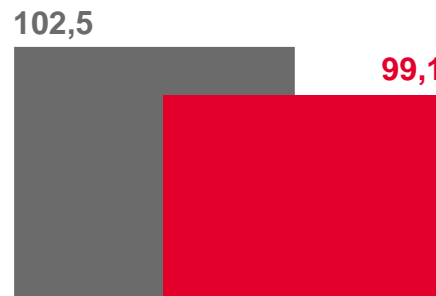


98,0

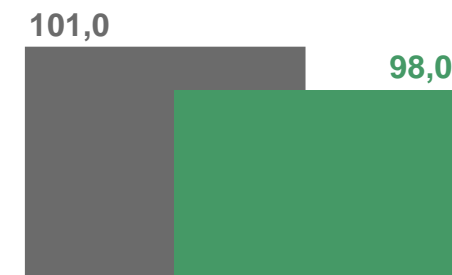
Животные живые и продукты животного происхождения



Культуры сельскохозяйственные, продукция овощеводства и садоводства



Производство сельского хозяйства



Животные живые и продукты животного происхождения

■ Апрель 2022 г. к марту 2022 г.

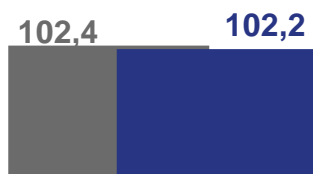
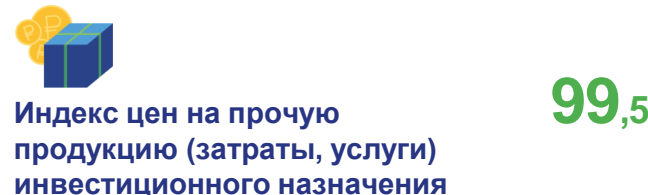

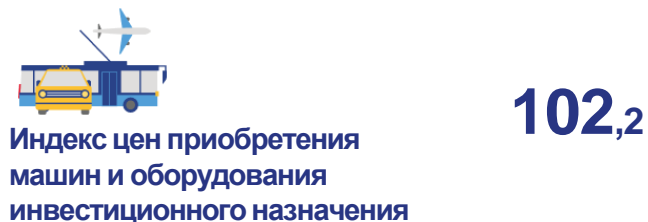
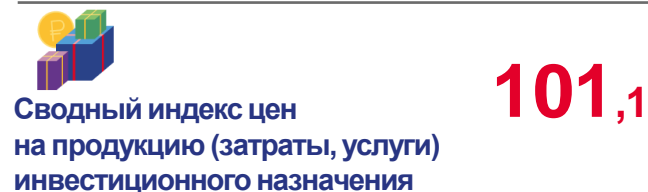
■ Апрель 2023 г. к марту 2023 г.





ИНДЕКСЫ ЦЕН НА ПРОДУКЦИЮ (ЗАТРАТЫ, УСЛУГИ) ИНВЕСТИЦИОННОГО НАЗНАЧЕНИЯ

Апрель 2023 г. в % к марту 2023 г.



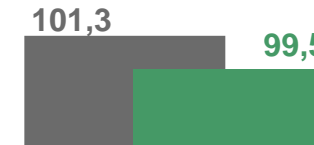
Индекс цен приобретения машин и оборудования инвестиционного назначения



Сводный индекс цен на продукцию (затраты, услуги) инвестиционного назначения



Индекс цен производителей на строительную продукцию



Индекс цен на прочую продукцию (затраты, услуги) инвестиционного назначения

■ Апрель 2022 г. к марту 2022 г.

■ Апрель 2023 г. к марту 2023 г.





ИНДЕКСЫ ТАРИФОВ НА ГРУЗОВЫЕ ПЕРЕВОЗКИ

Апрель 2023 г. в % к марту 2023 г.



100,1

Грузовой транспорт



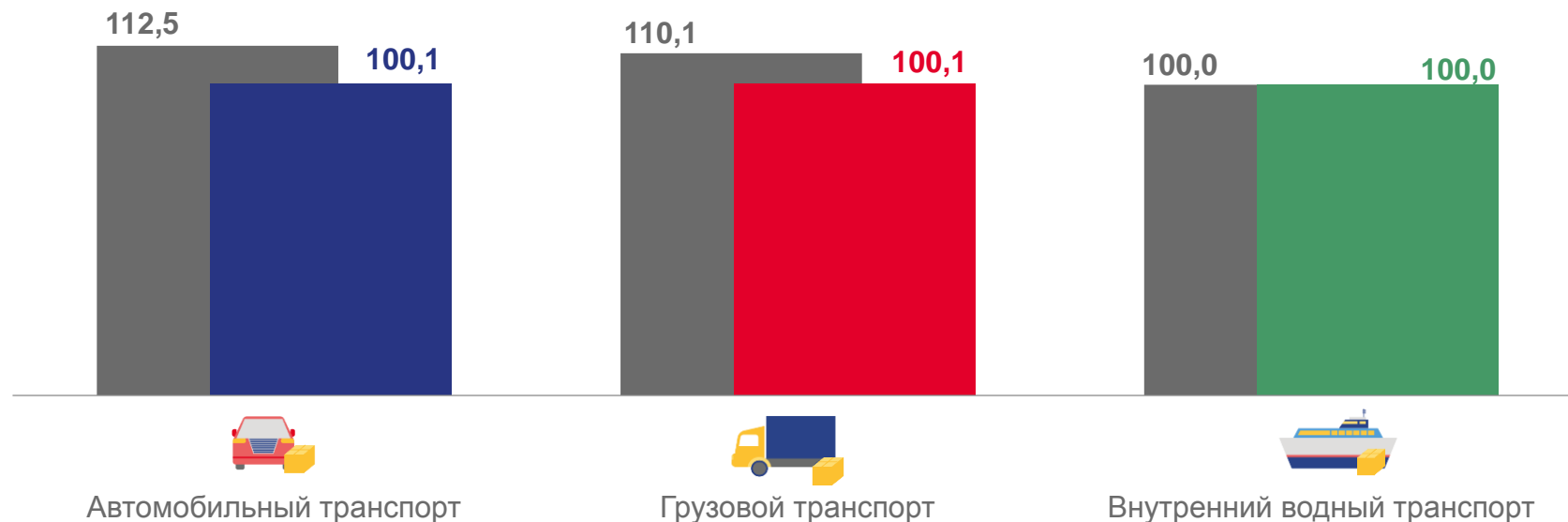
100,1

Автомобильный транспорт



100,0

Внутренний водный транспорт



■ Апрель 2022 г. к марту 2022 г.

■ Апрель 2023 г. к марту 2023 г.